

راهنمای ثبت محصول در سایت فولاد ۲۴

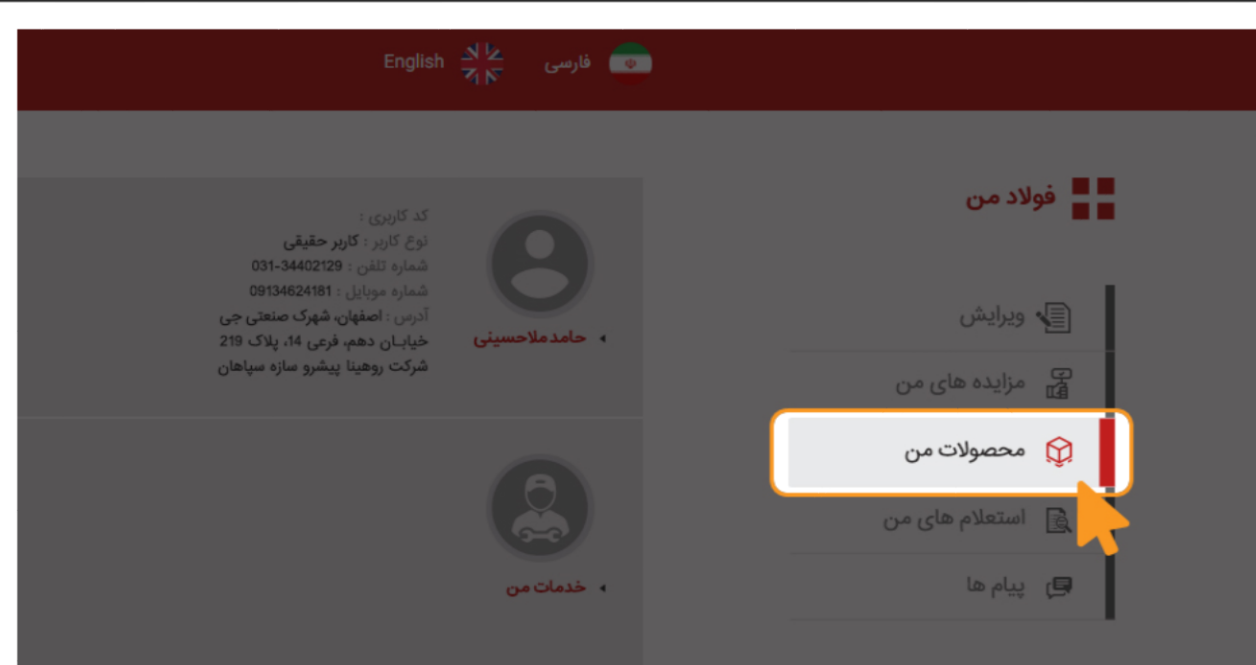
۱- در صورتی که به سامانه وارد نشده اید، با کلیک بر روی لینک «ورود» در بالای صفحه، وارد صفحه ی ورود به سایت شوید.



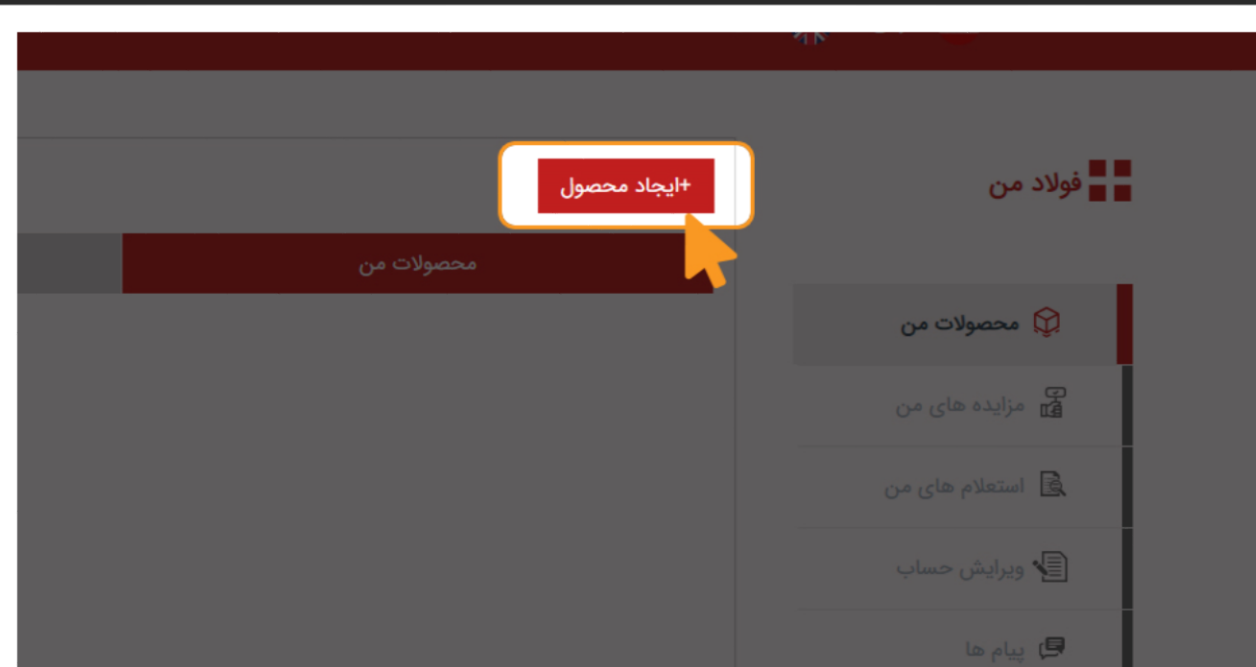
۲- با وارد کردن شماره تلفن و رمز عبور خود به سامانه وارد شوید.



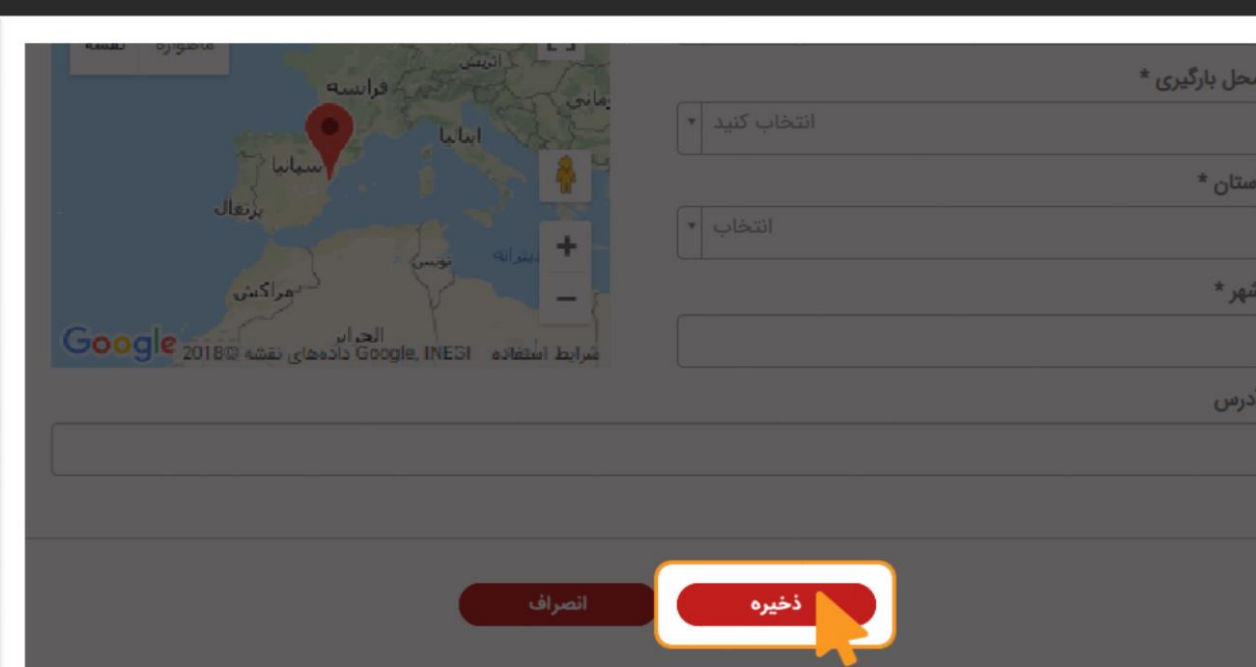
۳- با کلیک بر لینک «محصولات من» به این صفحه وارد شوید.



۴- با کلیک بر دکمه «ایجاد محصول» به قسمت ایجاد محصول جدید وارد شوید.



۵- مشخصات محصول خود را وارد نمایید و دکمه «ذخیره» را بزنید.



تبریک، محصول شما ایجاد شد. شما می توانید محصول ایجاد شده را در قسمت محصولات من و محصولات مشاهده کنید.



www.foolad24.com

فولاد ۲۴، بازار آینده آهن و فولاد